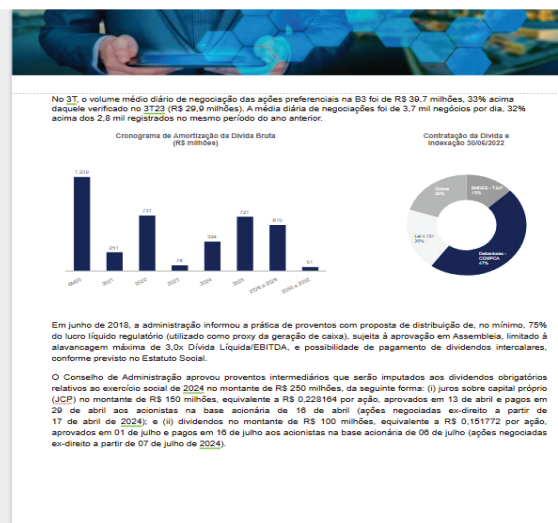
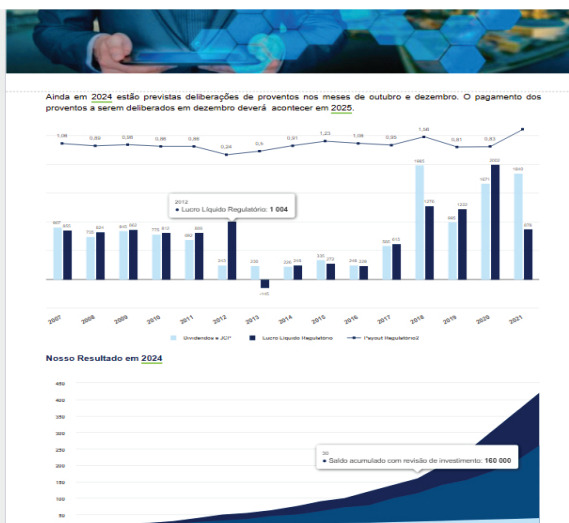
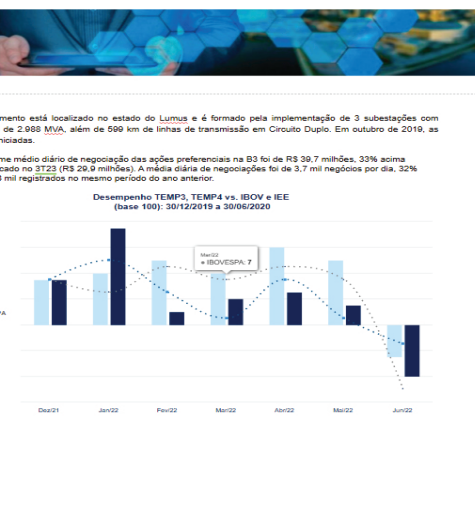


Gráficos Dinâmicos e Interativos para Reports



SUMAQ Educ, iniciativa do Grupo SUMAQ, tem como objetivo qualificar profissionais para atender às crescentes demandas de operacionalização prática de dados de forma organizada e transparente, alinhada às orientações de compliance e do mercado de capitais.

A quem se Destina

Destinado a profissionais que lidam com análise de dados, relatórios financeiros, apresentações e comunicação visual, como analistas, gerentes de projetos, editores de relatórios e profissionais de compliance. Também é indicado para aqueles que utilizam ferramentas Workiva e buscam aprimorar suas habilidades na criação de gráficos interativos e personalização de visualizações de dados, garantindo relatórios mais eficientes.

Objetivos do Curso

Capacitar os participantes a dominar a criação, personalização e análise de gráficos na Workiva, oferecendo uma compreensão prática e detalhada de diferentes tipos de gráficos. Com foco na visualização eficaz de dados, os participantes aprenderão a escolher e aplicar os gráficos ideais para diversas situações, garantindo relatórios impactantes e interativos. Ao final do curso, os profissionais estarão prontos para transformar dados complexos em insights visuais de fácil compreensão e apresentação.

Pré-Requisitos:

Conhecimentos básicos de Windows e domínio do conteúdo programático dos cursos sobre **“Recursos Indispensáveis”** em documentos e em planilhas Workiva.

Carga Horária:

8 horas
2 encontros de 2h30 e 1 encontro de 3h00 com intervalo de 20 a 30 min.

Investimento


R\$ 14.500,00*

* Forme sua equipe! O valor é válido para turmas de 1 a 5 pessoas. Para grupos a partir de 6 participantes, consulte sobre benefícios e descontos exclusivos.

Detalhamento do Programa

- **Módulo 1: Introdução aos Gráficos Interativos**
 - Visão geral dos gráficos
 - Passo a passo para a criação de gráficos
 - Demonstração prática de como inserir gráficos em seu relatório e excluir os desnecessários
 - Como adicionar comentários aos gráficos
 - Exibir e editar dados vinculados aos gráficos
- **Módulo 2: Line, Area, Column and Bar**
 - Criar gráficos de linha e gráficos de área
 - Gráficos de colunas e barras
 - Personalizar a aparência: alterações em fontes, cores e tamanhos para melhorar a legibilidade e o impacto visual dos gráficos
 - Formatar eixos, rótulos de dados e etiquetas
 - Espaçamento e tamanhos dos gráficos e a área ao redor, garantindo uma boa disposição visual
- **Módulo 3: Stacked Column, Stacked Bar, Combo and Stacked Combo and Pie, Doughnut and Waterfall**
 - Criar gráficos empilhados para comparar várias séries de dados em uma única barra ou coluna, destacando o valor total e as contribuições
 - Combinar diferentes tipos de gráficos (como linha e coluna) para representar dados que exigem múltiplas dimensões de análise
 - Criar gráficos circulares para representar proporções, foco: gráfico de pizza e rosquinha
 - Usar gráficos de cascata para mostrar a progressão de valores e das variações
 - Exibição de dados detalhados, etiquetas e formatos de valor, como porcentagens ou valores absolutos
 - Ajustar e personalizar os rótulos e a legenda do gráfico para garantir que as informações sejam facilmente interpretadas pelos leitores

Principais Benefícios



* As aulas são realizadas pela plataforma ZOOM, que utiliza tecnologia de inteligência artificial para tradução simultânea em espanhol. Caso deseje, é possível contratar adicionalmente um profissional para tradução simultânea durante as aulas. Consulte-nos para mais detalhes.

Na SUMAQ Educ, oferecemos cursos projetados para posicionar sua equipe no topo do ranking de liderança do mercado financeiro. O domínio da Workiva, que é a ferramenta colaborativa utilizada por milhares de empresas no Brasil e no cenário internacional, capacita seu time a produzir relatórios e estruturar dados, contábeis e administrativos, com as tecnologias mais avançadas do mercado.

Além disso, nossos alunos têm acesso exclusivo ao "SUMAQ Club", que promove eventos online e presenciais para conexão com os melhores profissionais do Brasil. É uma oportunidade única para trocar ideias, fortalecer o networking e se posicionar entre os líderes do setor. Venha se capacitar conosco e faça parte da rede que molda o futuro do compliance e do mercado de capitais.

Nossos Principais Escritórios

Av. Presidente Wilson, 165 – 5º andar
20030-020 – Rio de Janeiro, RJ

Rua Dr. Bráulio Gomes, 36 – 18º andar
01047-020 – São Paulo, SP

+55 21 3797-4440
+55 11 2853-0736

contato@sumaq.com.br